



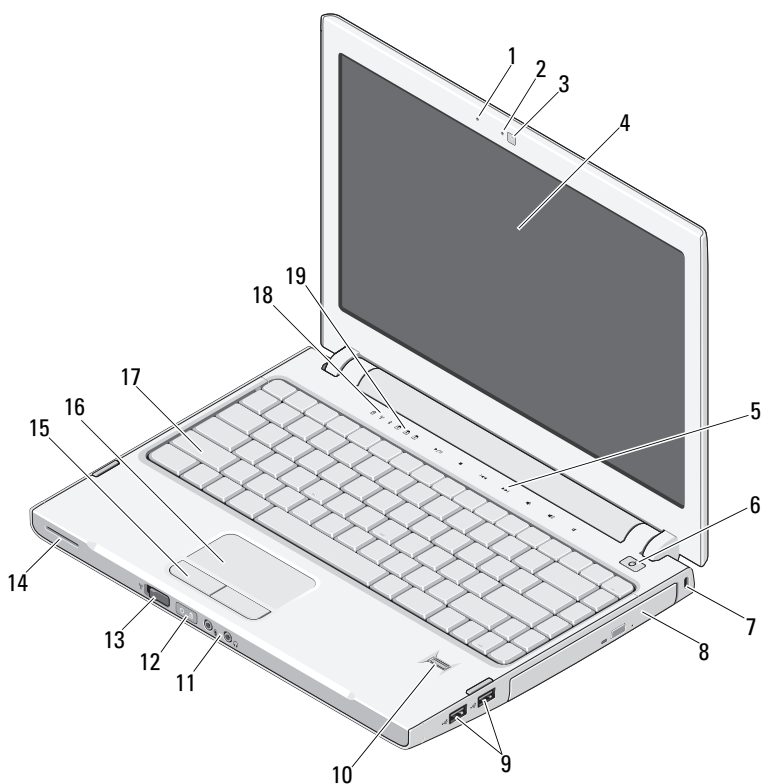
O varováních

 **VAROVÁNÍ:** VAROVÁNÍ upozorňuje na možné poškození majetku a riziko úrazu nebo smrti.

Dell™ Vostro™ 1220

Informace o instalaci a funkcích

Čelní pohled



Duben 2009

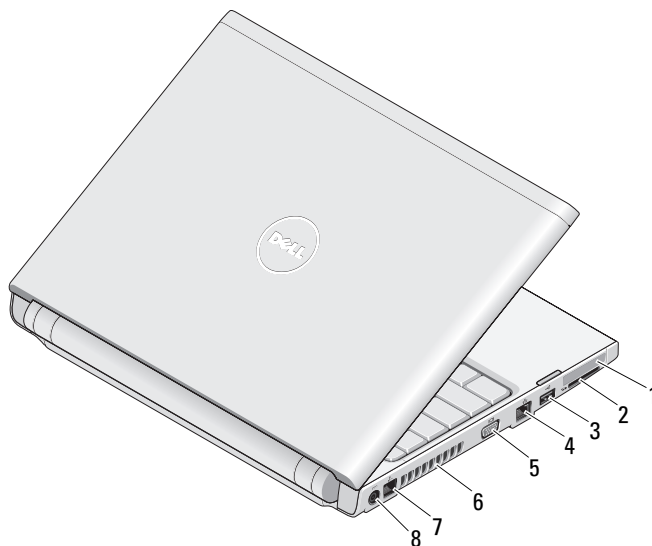


0T730NA00

Model: řada P03S,
typ: P03S001

- | | | | |
|----|---|----|--|
| 1 | mikrofon (volitelný) | 2 | indikátor kamery (volitelný) |
| 3 | kamera (volitelně) | 4 | displej |
| 5 | ovládací prvky médií (hlasitost, vpřed, zpět, stop, přehrát, ztlumit) | 6 | tlačítko napájení |
| 7 | bezpečnostní otvor | 8 | optická jednotka v pozici pro média |
| 9 | konektory USB (2) | 10 | čtečka otisků prstů (volitelná) |
| 11 | Konektory zvuku (2) | 12 | stavové indikátory napájení a nabití baterie |
| 13 | přepínač bezdrátové komunikace | 14 | reproduktor |
| 15 | tlačítka dotykové podložky (2) | 16 | dotyková podložka |
| 17 | klávesnice | 18 | indikátory stavu zařízení |
| 19 | indikátory stavu klávesnice | | |

Pohled zezadu



- | | | | |
|---|----------------------------|---|------------------------------|
| 1 | slot pro kartu ExpressCard | 2 | slot čtečky karet SD |
| 3 | konektor USB | 4 | síťový konektor |
| 5 | konektor VGA | 6 | větrací otvory |
| 7 | konektor telefonní linky | 8 | konektor napájecího adaptéru |

Rychlá instalace

VAROVÁNÍ: Než začnete provádět jakékoli operace popsané v této části, přečtěte si bezpečnostní pokyny dodané s počítačem. Další informace o doporučených opatřeních najdete na adrese www.dell.com/regulatory_compliance.

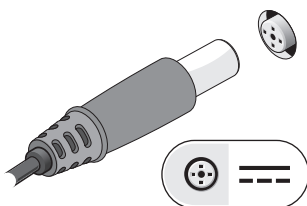
VAROVÁNÍ: Napájecí adaptér lze připojit k elektrickým zásuvkám kdekoli ve světě. Konektory napájení a rozpojovací kabely se však mohou v každé zemi lišit. Použitím neodpovídajícího kabelu nebo jeho nesprávným připojením do zásuvky můžete způsobit požár nebo poškození zařízení.

UPOZORNĚNÍ: Při odpojování kabelu napájecího adaptéru od počítače uchopte konektor, nikoli samotný kabel, a zatáhněte pevně, ale opatrně, aby nedošlo k poškození kabelu. Při balení kabelu napájecího adaptéru se ujistěte, že je zachován úhel konektoru na adaptéru, aby nedošlo k poškození kabelu.

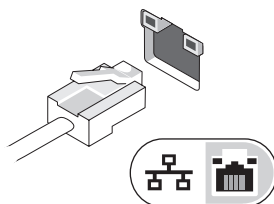
UPOZORNĚNÍ: Počítač je dodáván s plastovou záslepkou ve slotu pro kartu ExpressCard a kartu SD. Záslepka chrání nepoužívané sloty před prachem a dalšími nečistotami. Uložte ji pro případ, že ve slotu nebude vložena žádná karta ExpressCard nebo multimediální karta. Záslepky z jiných počítačů nemusí mít stejné rozměry.

POZNÁMKA: Některá zařízení nemusí být součástí balení, pokud jste si je neobjednali.

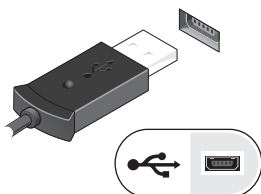
1 Připojte napájecí adaptér k napájecímu konektoru přenosného počítače a do elektrické zásuvky.



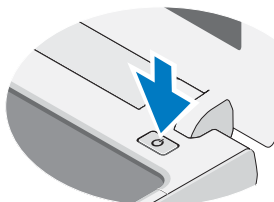
2 Připojte síťový kabel (volitelné).



3 Připojte zařízení USB, například myši nebo klávesnice (volitelné).



4 Otevřete displej počítače a stisknutím spínače napájení počítač zapnete.





POZNÁMKA: Před instalací karet nebo připojením počítače k externímu zařízení, například k tiskárně, doporučujeme počítač alespoň jednou zapnout a vypnout.

Technické údaje



POZNÁMKA: Nabízené možnosti se mohou lišit podle oblasti. Následující specifikace představují pouze zákonem vyžadované minimum. Další informace týkající se konfigurace počítače získáte klepnutím na tlačítko **Start** → **Nápověda a podpora** a volbou možnosti zobrazení informací o počítači.

Systémové informace

Čipová sada Intel® GM45

Procesor

Procesory Intel Celeron®, Intel Celeron Dual Core nebo Intel Core™2 Duo

Video

Typ videa integrované na systémové desce

Datová sběrnice integrovaná grafická karta

Grafický adaptér Intel Extreme Graphics

Grafická paměť Až do 256 MB (sdílená)

Paměť

Konektor paměťového modulu 2 sloty DIMM

Kapacita paměťových modulů 1 GB, 2 GB nebo 4 GB

Typ paměti DDR2 800 MHz

Minimální velikost paměti 1 GB

Maximální velikost paměti 8 GB

Baterie

Typ 4čláňková a 6čláňková

Rozměry:

Hloubka

4 čláňková 46,50 mm (1,83 palce)

6čláňková 46,50 mm (1,83 palce)

Baterie (pokračování)

Výška	
4 článková	35,85 mm (1,41 palce)
6článková	40,64 mm (1,60 palce)
Napětí	
4 článková	12 V (minimum), 17,7 V (maximum)
6článková	9 V (minimum), 13,3 V (maximum)
Teplotní rozsah:	
Provozní	0° až 50 °C (32° až 122 °F)
Skladovací	-20° až 65 °C (4° až 149 °F)
Knoflíková baterie	CR2032

Napájecí adaptér

Typ	65 W
Vstupní napětí	100–240 V stř.
Vstupní proud (maximální)	1,5 A
Vstupní frekvence	50–60 Hz
Výstupní proud:	
65 W	4,34 A (max. při 4sekundovém výkyvu) 3,34 A (průběžný)
Jmenovité výstupní napětí	19,5 V stejnosm.
Teplotní rozsah:	
Provozní	0 až 40 °C (32 až 104 °F)
Skladovací	-40° až 70 °C (-40° až 158 °F)

Rozměry

Výška:	
s panelem CCFL	23,5–37,6 mm (0,93–1,48 palce)
s panelem WLED	23,5–36,6 mm (0,93–1,44 palce)
Šířka	294,0 mm (11,57 palce)
Hloubka	228,7 mm (9,00 palce)

Rozměry (pokračování)

Hmotnost:

s 4člávkovou baterií, 128 GB SSD, panelem WLED a bez optické jednotky	1,52 kg (3,36 liber)
---	----------------------

Životní prostředí

Teplotní rozsah:

Provozní	0 až 35 °C (32 až 95 °F)
Skladovací	-40 až 65 °C (-40 až 149 °F)

Relativní vlhkost (maximální):

Provozní	10 až 90 % (bez kondenzace)
Skladovací	5 až 95 % (bez kondenzace)

Vyhledání dalších informací a zdrojů informací

Požadovaná akce:

Získání informací o doporučených bezpečnostních postupech pro počítač, kontrola informací o záruce, podmínkách (pouze USA), bezpečnostních pokynů, informací o předpisech, informací o ergonomii a licenční smlouvy s koncovým uživatelem

Zdroj informací:

Dokumenty týkající se bezpečnosti a předpisů dodané s počítačem a domovská stránka Regulatory Compliance (Soulad s předpisy) na adrese www.dell.com/regulatory_compliance.

Informace v tomto dokumentu mohou být změněny bez předchozího upozornění.

© 2009 Dell Inc. Všechna práva vyhrazena. Vytisknuto v Číně. Vytisknuto na recyklovaném papíře.

Jakákoliv reprodukce těchto materiálů bez písemného souhlasu společnosti Dell Inc. je přísně zakázána.

Ochranné známky použité v tomto textu: *Dell*, logo *DELL* a *Vostro* jsou ochranné známky společnosti Dell Inc. *Intel* a *Celeron* jsou registrované ochranné známky a *Core* je ochranná známka společnosti Intel Corporation v USA a dalších zemích.

V tomto dokumentu mohou být použity další ochranné známky a obchodní názvy buď s odkazem na právnícké osoby a organizace, které uplatňují na dané ochranné známky a obchodní názvy nárok, nebo s odkazem na jejich produkty. Společnost Dell Inc. si nečiní nárok na jiné ochranné známky a obchodní názvy než své vlastní.